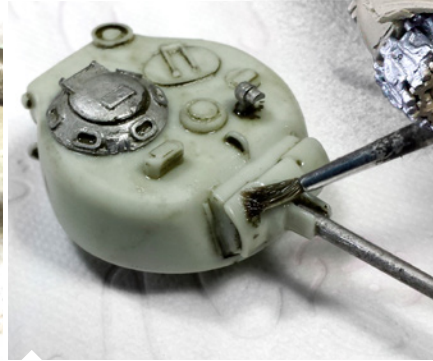




AK 186 PAINT STRIPPER



Egy fantasztikus folyadék, amellyel teljesen, (vagy szelektíven) mindenféle károsodás nélkül tudjuk az elkészített makettjeink, figuráink, fém lánctalpak felületéről eltávolítani a nem kívánt festékrétegeket.



Nedvesíts be egy fogkefét a folyadékkal és kezd el dörzsölni a felületet.

Hasonlóan járj el egy finomabb ecset segítségével a nehezen hozzáférhető helyeken is.

A letisztított torony.



Kezdd el ugyanezt a folyamatot a testen is. **NAGYON LÉNYEGES!** Szappanos vízbe áztatott fogkefével kezd meg a tisztítási műveletet.

Ne felejtsd el, dörzsöld a felületet fogkefével, a nehezen hozzáférhető helyeken pedig ecsettel!

A felesleget egy szalvétával távolítsd el.



Láthatod a végeredményt, ahogy a folyadék eltávolította az összes festéket és a makett készen áll a következő festési feladatokra.